

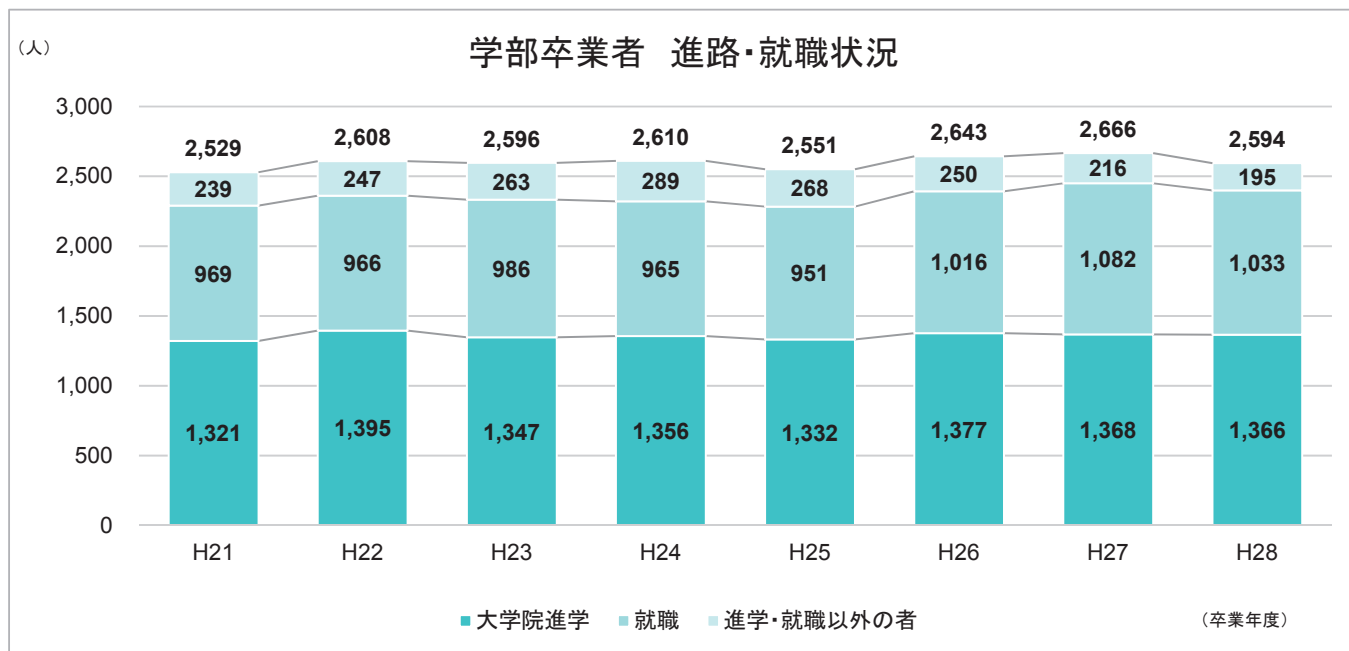
7. 進路・就職状況 (各年度5月1日現在)

7-1. 学部卒業者の進路・就職状況

7-1-1. 学部卒業者の進路・就職状況(全体)

全国と比較すると、進学者の割合が大きく上回っている。全国的には、就職者の割合が増加傾向であるが、本学ではそれほど大きな変化は見られない。

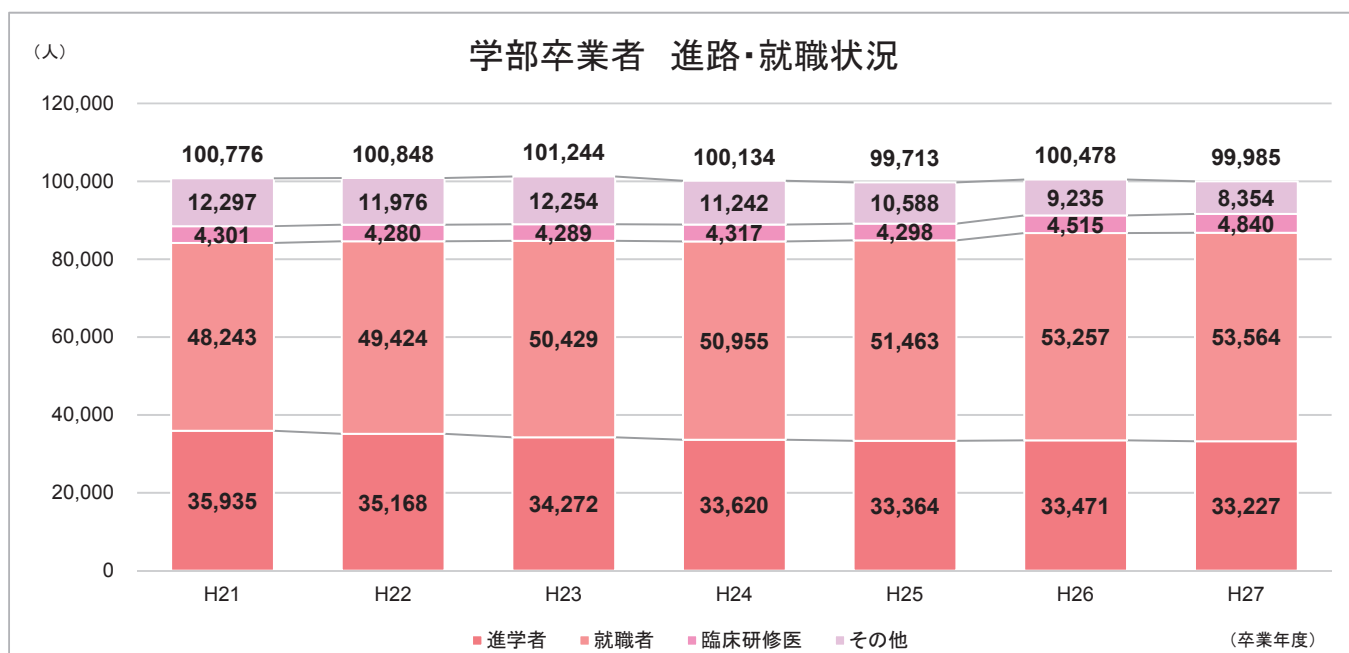
◆九州大学◆



・「就職」は企業等、教員、公務員、研修医、その他を含む。
 ・「進学・就職以外の者」には司法試験等国家試験準備、専門学校生、研究生等を含む。

※出典：九州大学概要(各年度5月1日現在)

◆全国 国立大学◆



・「その他」は専修学校・外国の学校等入学、一時的な仕事に就いた者、不詳・死亡等含む。

※出典：文部科学省 学校基本調査 卒業後の状況調査 大学 関係学科別状況別卒業生数

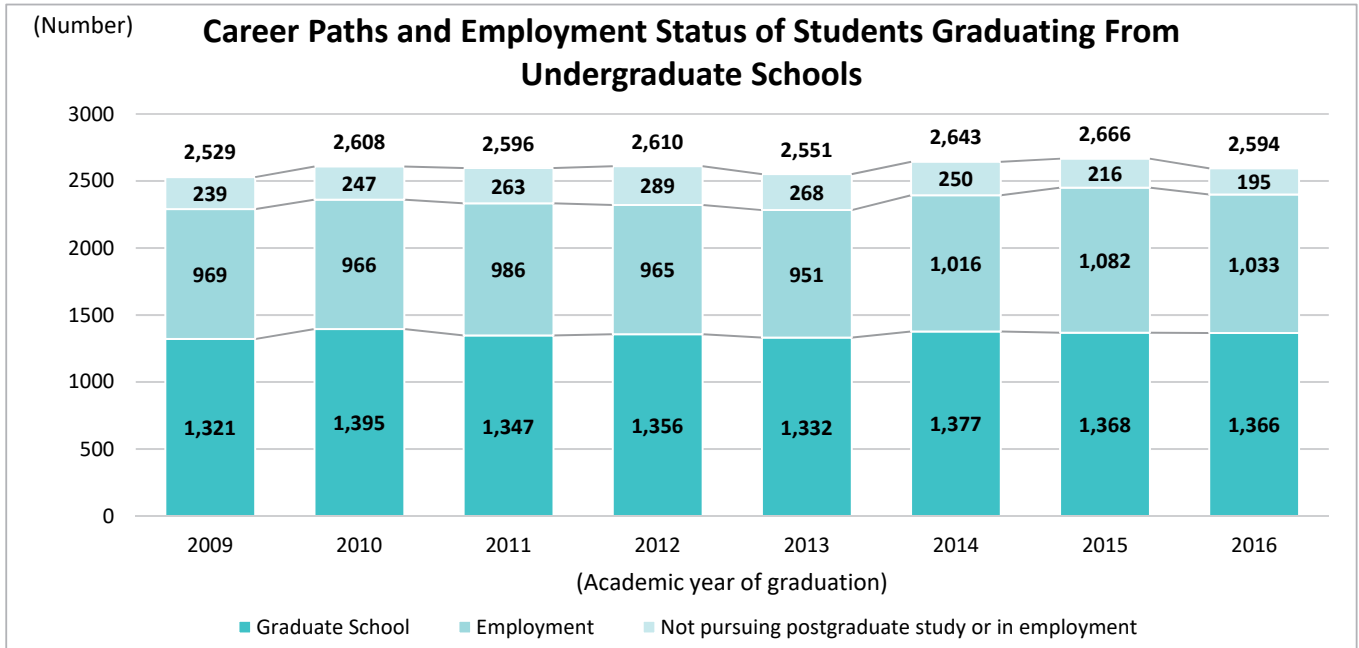
7. Career Paths and Employment Status (as of May 1 each year)

7-1. Career Paths and Employment Status of Students Graduating From Undergraduate Schools

7-1-1. Career Paths and Employment Status of Students Graduating From Undergraduate Schools (Overall)

The percentage of students choosing to continue their studies at a higher level is substantially higher than the public nationwide figure. Whereas the percentage of students finding employment is on the rise nationwide, there is little change at Kyushu University.

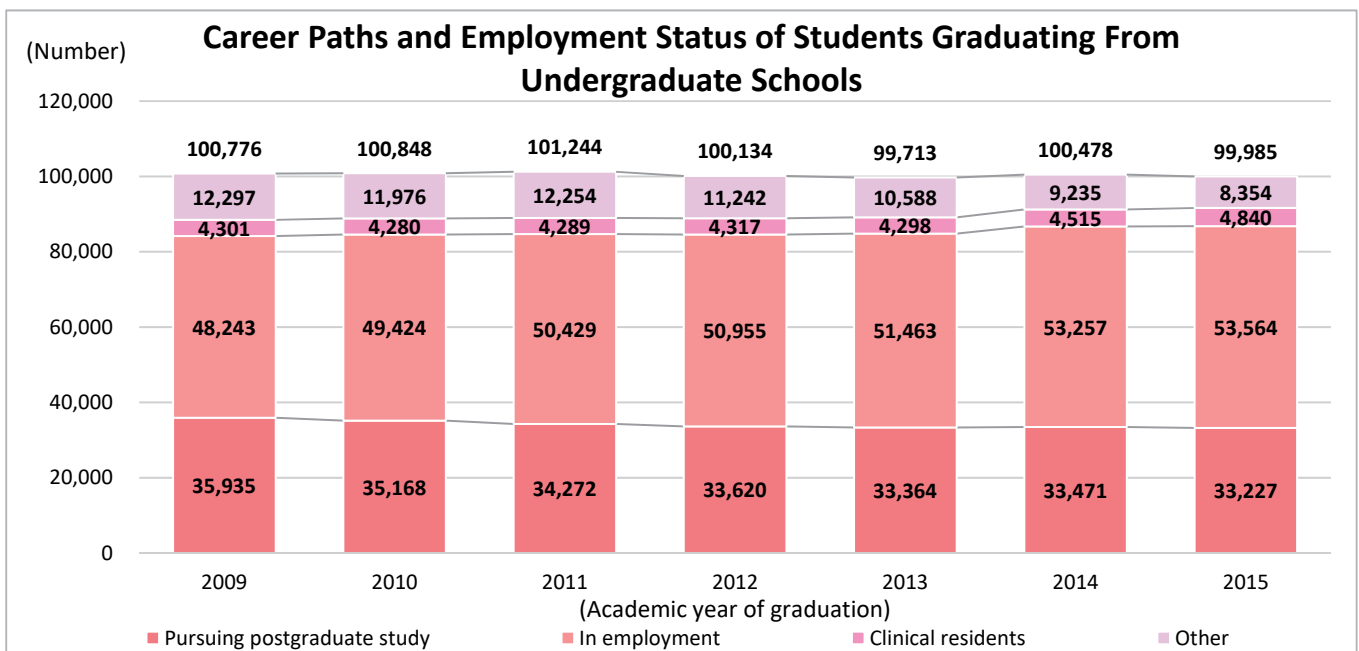
◆ Kyushu University ◆



- “Employment” includes employment at a company or as a teacher, civil servant, medical resident, or other employment.
- “Not pursuing postgraduate study or in employment” includes those preparing for national examinations such as the bar examination, students at professional training colleges and research students.

*Source: Kyushu University Information (as of May 1 each year)

◆ The Public Nationwide: National Universities ◆



- “Other” includes those who entered educational institutions such as specialized training colleges or schools overseas, those who found temporary employment, those whose career path was unspecified, and those who had died.

*Source: MEXT, Basic School Survey Survey of Post-Graduation Status: Universities Number of Graduates by Department and Status

▶ 学部卒業・大学院修了後の進路状況

■ 平成27年度 学部卒業者の進路状況

(平成28年5月1日現在)

学部	① 卒業者数 ②+④+⑤	②大学院 (修士・博士前期 課程) 進学者数		③ 就職 希望者数	④ 就職 決定者数	⑤ 進学・就職 以外の者	④就職決定者 内訳				研修医
		企業等	教員				公務員	その他			
文学部	156 (96)	30 (14)	110 (75)	103 (70)	23 (12)	63 (42)	14 (7)	25 (20)	1 (1)		
教育学部	49 (33)	18 (13)	28 (17)	26 (16)	5 (4)	18 (12)	2 (1)	6 (3)			
法学部	198 (83)	26 (10)	163 (68)	144 (64)	28 (9)	87 (43)	1	56 (21)			
経済学部	269 (65)	13 (2)	242 (60)	229 (56)	27 (7)	198 (48)		31 (8)			
理学部	288 (55)	217 (40)	66 (15)	53 (15)	18	39 (12)	9 (1)	5 (2)			
医学部	252 (123)	31 (12)	220 (110)	201 (105)	20 (6)	195 (100)		6 (5)		92 (17)	
歯学部	49 (21)	0	49 (21)	41 (18)	8 (3)	41 (18)				41 (18)	
薬学部	79 (31)	47 (10)	28 (20)	28 (20)	4 (1)	28 (20)					
工学部	844 (83)	722 (66)	106 (17)	98 (17)	24	75 (13)		23 (4)			
芸術工学部	209 (90)	92 (29)	77 (40)	71 (40)	46 (21)	64 (37)	3 (1)	3 (2)	1		
農学部	248 (108)	166 (70)	75 (36)	70 (34)	12 (4)	50 (29)		20 (5)			
21世紀プログラム	25 (17)	6 (5)	18 (11)	18 (11)	1 (1)	16 (10)		2 (1)			
計	2,666 (805)	1,368 (271)	1,182 (490)	1,082 (466)	216 (68)	874 (384)	29 (10)	177 (71)	2 (1)	133 (35)	

※()は、女子学生数で内数。

※「⑤進学・就職以外の者」は司法試験等国家試験準備、専門学校生、研究生等を含む内数。「研修医」は④就職決定者数の内訳で企業等を含む内数。

■ 平成27年度 修士課程修了者の進路状況

(平成28年5月1日現在)

学 府	① 修了者数 ②+④+⑤	②大学院 (博士後期課程) 進学者数		③ 就職希望者数	④ 就職決定者数	⑤ 進学・就職 以外の者	④就職決定者 内訳			
		企業等	教員				公務員	その他		
人文科学府	36 (22)	17 (8)	14 (11)	14 (11)	5 (3)	7 (6)	5 (3)	1 (1)	1 (1)	
地球社会統合科学府	56 (46)	17 (15)	35 (27)	25 (17)	14 (14)	20 (16)	3 (1)	2		
比較社会文化学府	6 (6)	1 (1)	5 (5)	3 (3)	2 (2)	2 (2)	1 (1)			
人間環境学府	123 (63)	14 (7)	97 (52)	91 (46)	18 (10)	75 (35)	7 (6)	9 (5)		
法学府	52 (21)	4 (2)	48 (19)	42 (14)	6 (5)	17 (5)	4 (2)	21 (7)		
法務学府	40 (13)	0	0	0	40 (13)	0				
経済学府	91 (31)	6 (2)	61 (20)	53 (12)	32 (17)	47 (12)	1	5		
理学府	121 (25)	17 (5)	99 (20)	98 (20)	6	89 (19)	4 (1)	5		
数理学府	43 (4)	16	26 (3)	24 (2)	3 (2)	16	5 (2)	3		
システム生命科学府	49 (20)	0	49 (20)	48 (19)	1 (1)	46 (18)	1 (1)	1		
医学系学府	70 (27)	18 (7)	48 (18)	43 (17)	9 (3)	40 (16)	2 (1)		1	
薬学府	44 (17)	15 (6)	28 (10)	27 (9)	2 (2)	27 (9)				
工学府	431 (32)	47 (7)	377 (25)	369 (24)	15 (1)	362 (22)		7 (2)		
システム情報科学府	154 (11)	14 (4)	137 (7)	135 (6)	5 (1)	134 (6)		1		
総合理工学府	231 (20)	24 (8)	190 (10)	189 (10)	18 (2)	179 (5)		2	8 (5)	
生物資源環境科学府	204 (78)	25 (10)	174 (66)	168 (64)	11 (4)	139 (54)	2 (1)	27 (9)		
芸術工学府	140 (44)	8 (2)	103 (27)	96 (22)	36 (20)	89 (20)	1 (1)	5 (1)	1	
統合新領域学府	71 (32)	10 (5)	53 (20)	51 (18)	10 (9)	48 (18)		3		
計	1,962 (512)	253 (89)	1,544 (360)	1,476 (314)	233 (109)	1,337 (263)	36 (20)	92 (25)	11 (6)	

※()は、女子学生数で内数。 ※専門職学位課程を含む。

※「⑤進学・就職以外の者」は研究生、無給の訪問研究員等。法務学府の「⑤進学・就職以外の者」は司法試験等国家試験準備を含む。

■ 平成27年度 博士(後期)課程修了者及び単位修得退学者の進路状況

(平成28年5月1日現在)

学 府	①修了者・単位 修得退学者数 ②+③	② 就職決定者数	③ 就職以外の者	④就職決定者 内訳			
				企業等	教員	公務員	その他
人文科学府	25 (13)	10 (4)	15 (9)	3 (1)	5 (2)	2 (1)	
比較社会文化学府	30 (18)	16 (11)	14 (7)	1	13 (10)	2 (1)	
人間環境学府	40 (15)	16 (6)	24 (9)	5 (1)	11 (5)		
法学府	4 (1)	3 (1)	1	1	2 (1)		
経済学府	18 (1)	6	12 (1)	2	2	2	
理学府	27 (6)	13 (3)	14 (3)	11 (3)		2	
数理学府	19 (1)	9 (1)	10	8	1 (1)		
システム生命科学府	19 (8)	15 (6)	4 (2)	15 (6)			
医学系学府	118 (29)	84 (18)	34 (11)	79 (15)	3 (2)		2 (1)
歯学府	44 (19)	41 (17)	3 (2)	34 (17)	7		
薬学府	22 (1)	18 (1)	4	18 (1)			
工学府	128 (18)	88 (8)	40 (10)	64 (6)	19 (1)	5 (1)	
システム情報科学府	32 (3)	24 (2)	8 (1)	20 (1)	3 (1)	1	
総合理工学府	47 (10)	33 (6)	14 (4)	20 (3)	9 (3)	2	2
生物資源環境科学府	49 (19)	33 (11)	16 (8)	21 (5)	6 (4)	6 (2)	
芸術工学府	26 (11)	6 (3)	20 (8)	3 (1)	3 (2)		
統合新領域学府	6 (5)	5 (4)	1 (1)	3 (3)	2 (1)		
計	654 (178)	420 (102)	234 (76)	308 (63)	86 (33)	22 (5)	4 (1)

※()は、女子学生数で内数。

※「③就職以外の者」は日本学術振興会の特別研究員、無給の訪問研究員、研究生等。

- 歴代総長／運営組織
- 役員等／経営協議会委員
- 教育研究評議会評議員
- 沿革
- 伊都キャンパスへの移転
- 学府・研究院制度について
- 大学の組織
- 部局長等
- 教育研究組織
- 学生定員及び在籍学生数
- 入学状況
- 学位取得者数等
- 学部卒業・大学院修了後の進路状況
- 教職員数等
- 社会との連携
- 国際交流
- 収入・支出
- 研究プログラム及び教育プログラムの採択状況
- キャンパスマップ
- 土地・建物
- 諸施設
- 案内図