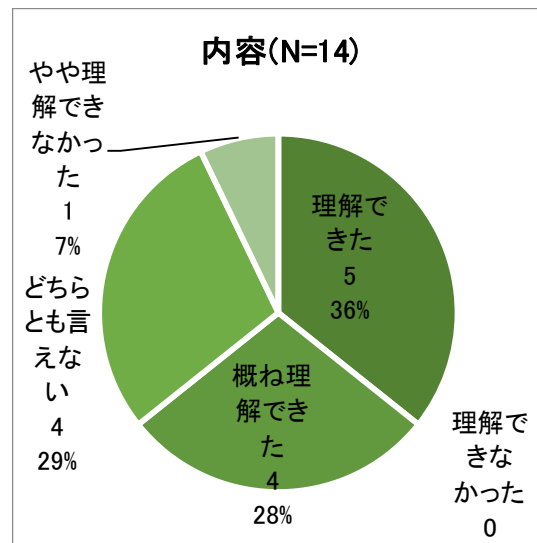
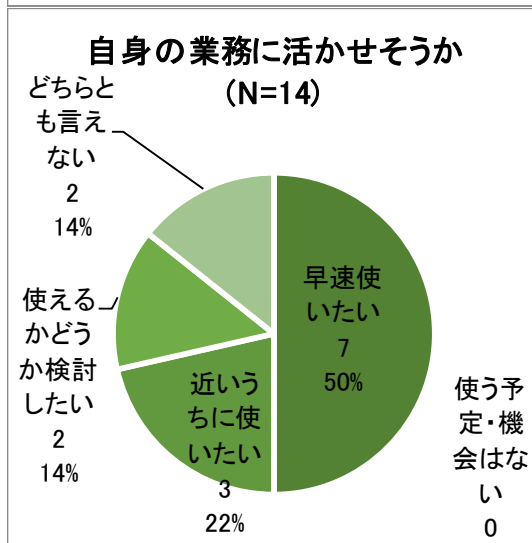
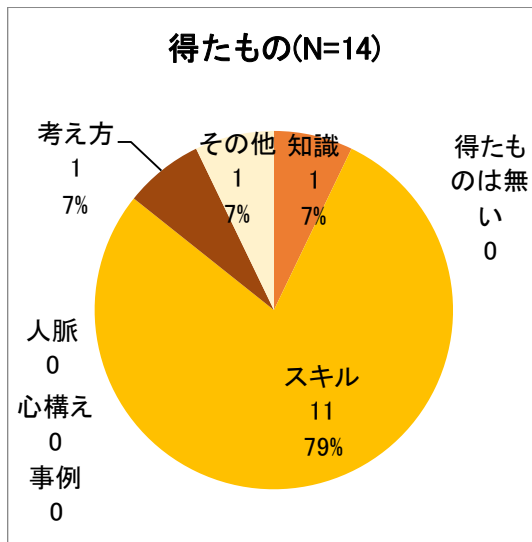


平成 30 年度大学評価担当者集会 (H30. 8. 24)

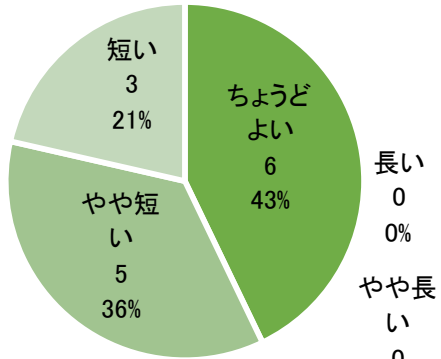
R45 「BI ツール (Power BI) 活用実践講座」 アンケート結果

アンケートは、参加者 22 人 (うちコンソーシアムスタッフ 2 人) 中 14 人から有効な回答があった。有効回答率は 63.60%である。グラフに示す通り、満足度は「満足」が約 6 割、「概ね満足」が約 2 割の回答であった。時間は 4 割強が「丁度よい」と回答し、「短い」「やや短い」と回答した者の方が多かった。内容は「理解できた」「概ね理解できた」を合わせて 6 割強となった。本セッションで得たものについては、「スキル」が 8 割弱を占め、ツールの活用講座として期待されるものを提供できたと推測する。内容、進行速度については参加者の事前知識や経験レベルによって、満足度に多少影響したと思われる。

(藤井 [九州大])



時間(N=14)



満足度(N=14)

